


TEXTURES 3.0

Sergio Savino

ITALIAN DESIGN
BY CVS ITALIA



Sergio Savino
ITALIAN DESIGN
BY CVS ITALIA

MICROMOSAICI MICROMOSAICS



PENTAGONI


MODULO SU RETE - MESH-MOUNTED SHEET 30,0x30,8 cm

Colore Color	Codice Code	Cod. prezzo Price Code
 Carrara	MO0150MRMUW	001
 Travertino	MO0150TVT	001
 Grigio Medio	MO0150GM	001
 Antracite	MO0150GC	001
 Nero Africa	MO0150NA	001
 Aurum	MO0150VOL	003
 Silver	MO0150VAL	003
 Old Silver	MO0150KOS	003
 Old Bronze	MO0150KOB	003
 Aluminium	MO0150KSG	003
 Red Brown Bronze	MO0150KRBB	003
 Light Bronze	MO0150LB	003
 Purple Brown	MO0150PB	003
 Bright Copper	MO0150BC	003
 Golden Brown	MO0150GB	003

Dimensioni - Size (cm)	Peso - Weight (Kg)	P.zzi/scat. - Pcs/Box	Mq/Scat. - Mq/Box	Peso/Scat. - Weight/Box (Kg)
29,3X30,8	0,65	6	0,541	3,9



TRIANGOLI




MODULO SU RETE - MESH-MOUNTED SHEET 31,0x31,0 cm

Colore Color	Codice Code	Cod. prezzo Price Code
 Carrara	MO0151MRMUW	001
 Travertino	MO0151TVT	001
 Grigio Medio	MO0151GM	001
 Antracite	MO0151GC	001
 Nero Africa	MO0151NA	001
 Aurum	MO0151VOL	003
 Silver	MO0151VAL	003
 Old Silver	MO0151KOS	003
 Old Bronze	MO0151KOB	003
 Aluminium	MO0151KSG	003
 Red Brown Bronze	MO0151KRBB	003
 Light Bronze	MO0151LB	003
 Purple Brown	MO0151PB	003
 Bright Copper	MO0151BC	003
 Golden Brown	MO0151GB	003

Dimensioni - Size (cm)	Peso - Weight (Kg)	P.zzi/scat. - Pcs/Box	Mq/Scat. - Mq/Box	Peso/Scat. - Weight/Box (Kg)
29,8X31,10	0,51	6	0,556	3,06

SPINA




MODULO SU RETE - MESH-MOUNTED SHEET 29,8x30,5 cm

Colore Color	Codice Code	Cod. prezzo Price Code
 Carrara	MO0152MRMUW	001
 Travertino	MO0152TVT	001
 Grigio Medio	MO0152GM	001
 Antracite	MO0152GC	001
 Nero Africa	MO0152NA	001
 Aurum	MO0152VOL	003
 Silver	MO0152VAL	003
 Old Silver	MO0152KOS	003
 Old Bronze	MO0152KOB	003
 Aluminium	MO0152KSG	003
 Red Brown Bronze	MO0152KRBB	003
 Light Bronze	MO0152LB	003
 Purple Brown	MO0152PB	003
 Bright Copper	MO0152BC	003
 Golden Brown	MO0152GB	003

Dimensioni - Size (cm)	Peso - Weight (Kg)	P.zzi/scat. - Pcs/Box	Mq/Scat. - Mq/Box	Peso/Scat. - Weight/Box (Kg)
30,0X30,0	0,53	6	0,540	3,18



ESAGONI




MODULO SU RETE - MESH-MOUNTED SHEET 28,5x30,0 cm

Colore Color	Codice Code	Cod. prezzo Price Code
 Carrara	MO0153MRMUW	001
 Travertino	MO0153TVT	001
 Grigio Medio	MO0153GM	001
 Antracite	MO0153GC	001
 Nero Africa	MO0153NA	001
 Aurum	MO0153VOL	003
 Silver	MO0153VAL	003
 Old Silver	MO0153KOS	003
 Old Bronze	MO0153KOB	003
 Aluminium	MO0153KSG	003
 Red Brown Bronze	MO0153KRBB	003
 Light Bronze	MO0153LB	003
 Purple Brown	MO0153PB	003
 Bright Copper	MO0153BC	003
 Golden Brown	MO0153GB	003

Dimensioni - Size (cm)	Peso - Weight (Kg)	P.zzi/scat. - Pcs/Box	Mq/Scat. - Mq/Box	Peso/Scat. - Weight/Box (Kg)
28,5X30,0	0,77	6	0,503	4,62



LOSANGHE PICCOLE




MODULO SU RETE - MESH-MOUNTED SHEET 29,6x30,5

Colore Color	Codice Code	Cod. prezzo Price Code
 Carrara	MO0154MRMUW	001
 Travertino	MO0154TVT	001
 Grigio Medio	MO0154GM	001
 Antracite	MO0154GC	001
 Nero Africa	MO0154NA	001
 Aurum	MO0154VOL	003
 Silver	MO0154VAL	003
 Old Silver	MO0154KOS	003
 Old Bronze	MO0154KOB	003
 Aluminium	MO0154KSG	003
 Red Brown Bronze	MO0154KRBB	003
 Light Bronze	MO0154LB	003
 Purple Brown	MO0154PB	003
 Bright Copper	MO0154BC	003
 Golden Brown	MO0154GB	003

Dimensioni - Size (cm)	Peso - Weight (Kg)	P.zzi/scat. - Pcs/Box	Mq/Scat. - Mq/Box	Peso/Scat. - Weight/Box (Kg)
29,3X30,0	0,52	6	0,527	3,12



LOSANGHE




MODULO SU RETE - MESH-MOUNTED SHEET 29,0x29,4 cm

Colore Color	Codice Code	Cod. prezzo Price Code
 Carrara	MO0158MRMUW	001
 Travertino	MO0158TVT	001
 Grigio Medio	MO0158GM	001
 Antracite	MO0158GC	001
 Nero Africa	MO0158NA	001
 Arancio Scuro	MO0158AS	004
 Moka	MO0158MO	004
 Verde Traffico	MO0158VT	004
 Mustard	MO0158MS	004
 Lilla	MO0158LL	004
 Blu	MO0158BL	004
 Sage Green	MO0158SA	004
 Mud	MO0158MD	004

Dimensioni - Size (cm)	Peso - Weight (Kg)	P.zzi/scat. - Pcs/Box	Mq/Scat. - Mq/Box	Peso/Scat. - Weight/Box (Kg)
29,0x28,4	0,74	6	0,494	4,44


ROMBETTI



MODULO SU RETE - MESH-MOUNTED SHEET 29,8x29,8 cm
























Colore Color	Codice Code	Cod. prezzo Price Code
 Carrara	MO0155MRMUW	001
 Travertino	MO0155TVT	001
 Grigio Medio	MO0155GM	001
 Antracite	MO0155GC	001
 Nero Africa	MO0155NA	001
 Aurum	MO0155VOL	003
 Silver	MO0155VAL	003
 Old Silver	MO0155KOS	003
 Old Bronze	MO0155KOB	003
 Aluminium	MO0155KSG	003
 Red Brown Bronze	MO0155KRBB	003
 Light Bronze	MO0155LB	003
 Purple Brown	MO0155PB	003
 Bright Copper	MO0155BC	003
 Golden Brown	MO0155GB	003

Dimensioni - Size (cm)	Peso - Weight (Kg)	P.zzi/scat. - Pcs/Box	Mq/Scat. - Mq/Box	Peso/Scat. - Weight/Box (Kg)
29,7X29,0	0,55	6	0,517	3,3




ENEZIANA

MODULO SU RETE - MESH-MOUNTED SHEET 29,0x29,7 cm

Colore Color	Codice Code	Cod. prezzo Price Code
 Carrara	MO0156MRMUW	001
 Travertino	MO0156TVT	001
 Grigio Medio	MO0156GM	001
 Antracite	MO0156GC	001
 Nero Africa	MO0156NA	001
 Arancio Scuro	MO0156AS	004
 Moka	MO0156MO	004
 Verde Traffico	MO0156VT	004
 Mustard	MO0156MS	004
 Lilla	MO0156LL	004
 Blu	MO0156BL	004
 Sage Green	MO0156SA	004
 Mud	MO0156MD	004
 Aurum	MO0156VOL	003
 Silver	MO0156VAL	003
 Old Silver	MO0156KOS	003
 Old Bronze	MO0156KOB	003
 Aluminium	MO0156KSG	003
 Red Brown Bronze	MO0156KRBB	003
 Light Bronze	MO0156LB	003
 Purple Brown	MO0156PB	003
 Bright Copper	MO0156BC	003
 Golden Brown	MO0156GB	003

Dimensioni - Size (cm)	Peso - Weight (Kg)	Pzzi/scat. - Pcs/Box	Mq/Scat. - Mq/Box	Peso/Scat. - Weight/Box (Kg)
28,8X29,7	0,78	6	0,513	4,68

METEORITE



MODULO SU RETE - MESH-MOUNTED SHEET 28,2x28,6 cm

Colore Color	Codice Code	Cod. prezzo Price Code
 Carrara	MO0159MRMUW	001
 Travertino	MO0159TVT	001
 Grigio Medio	MO0159GM	001
 Antracite	MO0159GC	001
 Nero Africa	MO0159NA	001
 Arancio Scuro	MO0159AS	004
 Moka	MO0159MO	004
 Verde Traffico	MO0159VT	004
 Mustard	MO0159MS	004
 Lilla	MO0159LL	004
 Blu	MO0159BL	004
 Sage Green	MO0159SA	004
 Mud	MO0159MD	004

Dimensioni - Size (cm)	Peso - Weight (Kg)	P.zzi/scat. - Pcs/Box	Mq/Scat. - Mq/Box	Peso/Scat. - Weight/Box (Kg)
25,3X26,7	0,58	6	0,405	3,48



METEORITE DECORATO

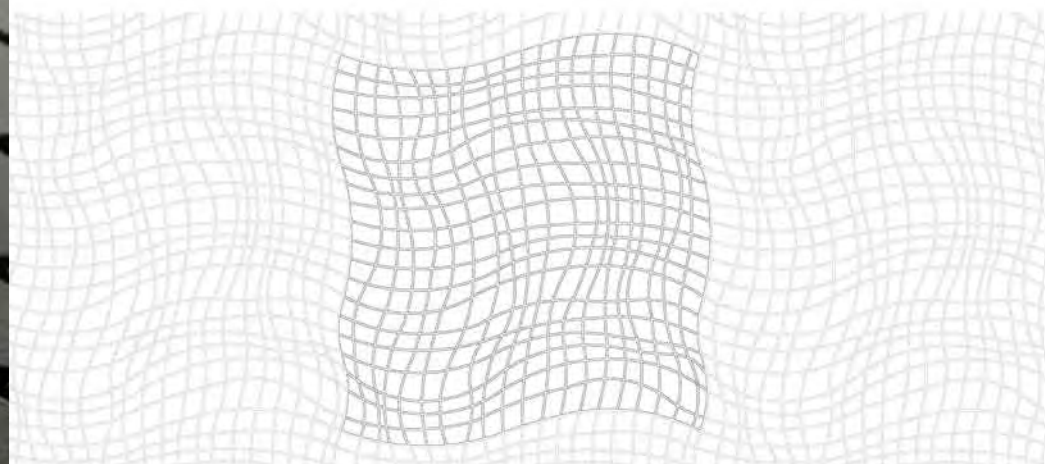


MODULO SU RETE - MESH-MOUNTED SHEET 28,2x28,6 cm

Colore Color	Codice Code	Cod. prezzo Price Code
 Carrara	MO0160MRMUW	001
 Travertino	MO0160TVT	001
 Grigio Medio	MO0160GM	001
 Antracite	MO0160GC	001
 Nero Africa	MO0160NA	001
 Aurum	MO0160VOL	003
 Silver	MO0160VAL	003
 Old Silver	MO0160KOS	003
 Old Bronze	MO0160KOB	003
 Aluminium	MO0160KSG	003
 Red Brown Bronze	MO0160KRBB	003
 Light Bronze	MO0160LB	003
 Purple Brown	MO0160PB	003
 Bright Copper	MO0160BC	003
 Golden Brown	MO0160GB	003

Dimensioni - Size (cm)	Peso - Weight (Kg)	P.zzi/scat. - Pcs/Box	Mq/Scat. - Mq/Box	Peso/Scat. - Weight/Box (Kg)
25,3X26,7	0,58	6	0,405	3,36

VOLO

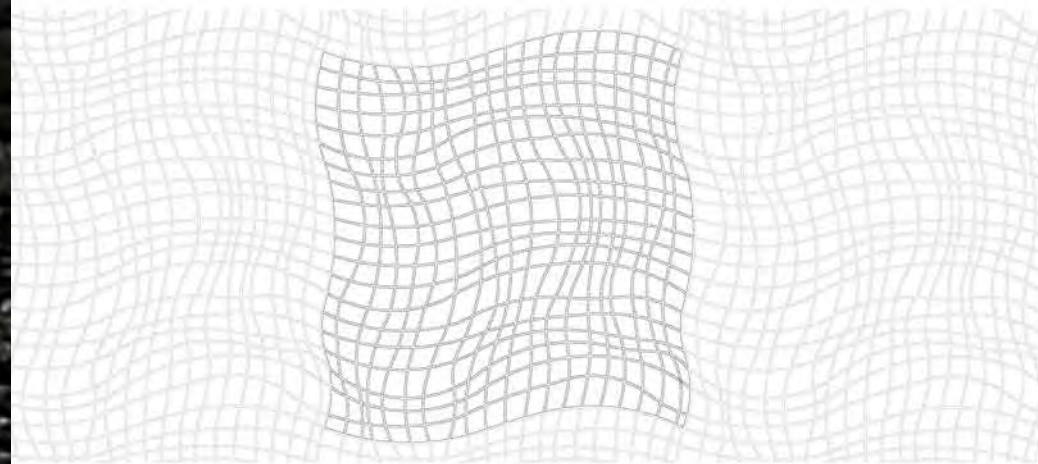


MODULO SU RETE - MESH-MOUNTED SHEET 29,5x31,5 cm




Colore Color	Codice Code	Cod. prezzo Price Code
 Carrara	MO0161MRMUW	001
 Travertino	MO0161TVT	001
 Grigio Medio	MO0161GM	001
 Antracite	MO0161GC	001
 Nero Africa	MO0161NA	001
 Arancio Scuro	MO0161AS	004
 Moka	MO0161MO	004
 Verde Traffico	MO0161VT	004
 Mustard	MO0161MS	004
 Lilla	MO0161LL	004
 Blu	MO0161BL	004
 Sage Green	MO0161SA	004
 Mud	MO0161MD	004

Dimensioni - Size (cm)	Peso - Weight (Kg)	P.zzi/scat. - Pcs/Box	Mq/Scat. - Mq/Box	Peso/Scat. - Weight/Box (Kg)
28,0X29,7	0,71	6	0,499	4,26

VOLO DECORATO




MODULO SU RETE - MESH-MOUNTED SHEET 29,5x31,5 cm

Colore Color	Codice Code	Cod. prezzo Price Code
 Carrara	MO0162MRMUW	001
 Travertino	MO0162TVT	001
 Grigio Medio	MO0162GM	001
 Antracite	MO0162GC	001
 Nero Africa	MO0162NA	001
 Aurum	MO0162VOL	003
 Silver	MO0162VAL	003
 Old Silver	MO0162KOS	003
 Old Bronze	MO0162KOB	003
 Aluminium	MO0162KSG	003
 Red Brown Bronze	MO0162KRBB	003
 Light Bronze	MO0162LB	003
 Purple Brown	MO0162PB	003
 Bright Copper	MO0162BC	003
 Golden Brown	MO0162GB	003

Dimensioni - Size (cm)	Peso - Weight (Kg)	P.zzi/scat. - Pcs/Box	Mq/Scat. - Mq/Box	Peso/Scat. - Weight/Box (Kg)
28,0X29,7	0,71	6	0,499	3,78



FASCE LISCE




MODULO SU RETE - MESH-MOUNTED SHEET 30,0x30,0 cm

Colore Color	Codice Code	Cod. prezzo Price Code
 Carrara	MO0164MRMUW	001
 Travertino	MO0164TVT	001
 Grigio Medio	MO0164GM	001
 Antracite	MO0164GC	001
 Nero Africa	MO0164NA	001
 Arancio Scuro	MO0164AS	004
 Moka	MO0164MO	004
 Verde Traffico	MO0164VT	004
 Mustard	MO0164MS	004
 Lilla	MO0164LL	004
 Blu	MO0164BL	004
 Sage Green	MO0164SA	004
 Mud	MO0164MD	004


Dimensioni (cm)	Peso (Kg)	Pezzi per scatola	Mq per scatola	Peso scatola (Kg)
29,0X28,0	0,69	6	0,501	4,14




FASCE RIGATE



MODULO SU RETE - MESH-MOUNTED SHEET 30,0x30,0 cm
























Colore Color	Codice Code	Cod. prezzo Price Code
 Carrara	MO0165MRMUW	001
 Travertino	MO0165TVT	001
 Grigio Medio	MO0165GM	001
 Antracite	MO0165GC	001
 Nero Africa	MO0165NA	001
 Aurum	MO0165VOL	003
 Silver	MO0165VAL	003
 Old Silver	MO0165KOS	003
 Old Bronze	MO0165KOB	003
 Aluminium	MO0165KSG	003
 Red Brown Bronze	MO0165KRBB	003
 Light Bronze	MO0165LB	003
 Purple Brown	MO0165PB	003
 Bright Copper	MO0165BC	003
 Golden Brown	MO0165GB	003

Dimensioni - Size (cm)	Peso - Weight (Kg)	P.zzi/scat. - Pcs/Box	Mq/Scat. - Mq/Box	Peso/Scat. - Weight/Box (Kg)
29,0X28,0	0,69	6	0,501	3,9




PIANOFORTE

MODULO SU RETE - MESH-MOUNTED SHEET 29,9x26,3 cm
























Colore Color	Codice Code	Cod. prezzo Price Code
 Carrara	MO0163MRMUW	001
 Travertino	MO0163TVT	001
 Grigio Medio	MO0163GM	001
 Antracite	MO0163GC	001
 Nero Africa	MO0163NA	001
 Arancio Scuro	MO0163AS	004
 Moka	MO0163MO	004
 Verde Traffico	MO0163VT	004
 Mustard	MO0163MS	004
 Lilla	MO0163LL	004
 Blu	MO0163BL	004
 Sage Green	MO0163SA	004
 Mud	MO0163MD	004
 Aurum	MO0163VOL	003
 Silver	MO0163VAL	003
 Old Silver	MO0163KOS	003
 Old Bronze	MO0163KOB	003
 Aluminium	MO0163KSG	003
 Red Brown Bronze	MO0163KRBB	003
 Light Bronze	MO0163LB	003
 Purple Brown	MO0163PB	003
 Bright Copper	MO0163BC	003
 Golden Brown	MO0163GB	003

Dimensioni - Size (cm)	Peso - Weight (Kg)	P.zzi/scat. - Pcs/Box	Mq/Scat. - Mq/Box	Peso/Scat. - Weight/Box (Kg)
29,7X26,3	0,46	6	0,469	2,76





HARMONY

MODULO SU RETE - MESH-MOUNTED SHEET 28,0x29,2 cm





Colore Color	Codice Code	Cod. prezzo Price Code
 Carrara	MO0176MRMUW	001
 Travertino	MO0176TVT	001
 Grigio Medio	MO0176GM	001
 Antracite	MO0176GC	001
 Nero Africa	MO0176NA	001
 Arancio Scuro	MO0176AS	004
 Moka	MO0176MO	004
 Verde Traffico	MO0176VT	004
 Mustard	MO0176MS	004
 Lilla	MO0176LL	004
 Blu	MO0176BL	004
 Sage Green	MO0176SA	004
 Mud	MO0176MD	004
 Aurum	MO0176VOL	003
 Silver	MO0176VAL	003
 Old Silver	MO0176KOS	003
 Old Bronze	MO0176KOB	003
 Aluminium	MO0176KSG	003
 Red Brown Bronze	MO0176KRBB	003
 Light Bronze	MO0176LB	003
 Purple Brown	MO0176PB	003
 Bright Copper	MO0176BC	003
 Golden Brown	MO0176GB	003

Dimensioni - Size (cm)	Peso - Weight (Kg)	P.zzi/scat. - Pcs/Box	Mq/Scat. - Mq/Box	Peso/Scat. - Weight/Box (Kg)
29,3X278	0,51	6	0,489	3,06




CLESSIDRA

MODULO SU RETE - MESH-MOUNTED SHEET 30,0x28,0 cm
























Colore Color	Codice Code	Cod. prezzo Price Code
 Carrara	MO0171MRMUW	001
 Travertino	MO0171TVT	001
 Grigio Medio	MO0171GM	001
 Antracite	MO0171GC	001
 Nero Africa	MO0171NA	001
 Arancio Scuro	MO0171AS	004
 Moka	MO0171MO	004
 Verde Traffico	MO0171VT	004
 Mustard	MO0171MS	004
 Lilla	MO0171LL	004
 Blu	MO0171BL	004
 Sage Green	MO0171SA	004
 Mud	MO0171MD	004
 Aurum	MO0171VOL	003
 Silver	MO0171VAL	003
 Old Silver	MO0171KOS	003
 Old Bronze	MO0171KOB	003
 Aluminium	MO0171KSG	003
 Red Brown Bronze	MO0171KRBB	003
 Light Bronze	MO0171LB	003
 Purple Brown	MO0171PB	003
 Bright Copper	MO0171BC	003
 Golden Brown	MO0171GB	003

Dimensioni - Size (cm)	Peso - Weight (Kg)	P.zzi/scat. - Pcs/Box	Mq/Scat. - Mq/Box	Peso/Scat. - Weight/Box (Kg)
28,5X30,0	0,74	6	0,513	4,5




CLESSIDRA DECORATO

MODULO SU RETE - MESH-MOUNTED SHEET 30,0x28,0 cm
























Colore Color	Codice Code	Cod. prezzo Price Code
 Carrara	MO0172MRMUW	001
 Travertino	MO0172TVT	001
 Grigio Medio	MO0172GM	001
 Antracite	MO0172GC	001
 Nero Africa	MO0172NA	001
 Arancio Scuro	MO0172AS	004
 Moka	MO0172MO	004
 Verde Traffico	MO0172VT	004
 Mustard	MO0172MS	004
 Lilla	MO0172LL	004
 Blu	MO0172BL	004
 Sage Green	MO0172SA	004
 Mud	MO0172MD	004
 Aurum	MO0172VOL	003
 Silver	MO0172VAL	003
 Old Silver	MO0172KOS	003
 Old Bronze	MO0172KOB	003
 Aluminium	MO0172KSG	003
 Red Brown Bronze	MO0172KRBB	003
 Light Bronze	MO0172LB	003
 Purple Brown	MO0172PB	003
 Bright Copper	MO0172BC	003
 Golden Brown	MO0172GB	003

Dimensioni - Size (cm)	Peso - Weight (Kg)	Pzzi/scat. - Pcs/Box	Mq/Scat. - Mq/Box	Peso/Scat. - Weight/Box (Kg)
28,5X30,0	0,74	6	0,513	4,5




INFINITO

MODULO SU RETE - MESH-MOUNTED SHEET 28,0x28,0 cm
























Colore Color	Codice Code	Cod. prezzo Price Code
 Carrara	MO0174MRMUW	001
 Travertino	MO0174TVT	001
 Grigio Medio	MO0174GM	001
 Antracite	MO0174GC	001
 Nero Africa	MO0174NA	001
 Arancio Scuro	MO0174AS	004
 Moka	MO0174MO	004
 Verde Traffico	MO0174VT	004
 Mustard	MO0174MS	004
 Lilla	MO0174LL	004
 Blu	MO0174BL	004
 Sage Green	MO0174SA	004
 Mud	MO0174MD	004
 Aurum	MO0174VOL	003
 Silver	MO0174VAL	003
 Old Silver	MO0174KOS	003
 Old Bronze	MO0174KOB	003
 Aluminium	MO0174KSG	003
 Red Brown Bronze	MO0174KRBB	003
 Light Bronze	MO0174LB	003
 Purple Brown	MO0174PB	003
 Bright Copper	MO0174BC	003
 Golden Brown	MO0174GB	003

Dimensioni - Size (cm)	Peso - Weight (Kg)	P.zzi/scat. - Pcs/Box	Mq/Scat. - Mq/Box	Peso/Scat. - Weight/Box (Kg)
28,3X28,3	0,75	6	0,481	4,5





INFINITO DECORATO

MODULO SU RETE - MESH-MOUNTED SHEET 28,0x28,0 cm
























Colore Color	Codice Code	Cod. prezzo Price Code
 Carrara	MO0175MRMUW	001
 Travertino	MO0175TVT	001
 Grigio Medio	MO0175GM	001
 Antracite	MO0175GC	001
 Nero Africa	MO0175NA	001
 Arancio Scuro	MO0175AS	004
 Moka	MO0175MO	004
 Verde Traffico	MO0175VT	004
 Mustard	MO0175MS	004
 Lilla	MO0175LL	004
 Blu	MO0175BL	004
 Sage Green	MO0175SA	004
 Mud	MO0175MD	004
 Aurum	MO0175VOL	003
 Silver	MO0175VAL	003
 Old Silver	MO0175KOS	003
 Old Bronze	MO0175KOB	003
 Aluminium	MO0175KSG	003
 Red Brown Bronze	MO0175KRBB	003
 Light Bronze	MO0175LB	003
 Purple Brown	MO0175PB	003
 Bright Copper	MO0175BC	003
 Golden Brown	MO0175GB	003

Dimensioni - Size (cm)	Peso - Weight (Kg)	P.zzi/scat. - Pcs/Box	Mq/Scat. - Mq/Box	Peso/Scat. - Weight/Box (Kg)
28,3X28,3	0,75	6	0,481	4,5




CARNIVAL

MODULO SU RETE - MESH-MOUNTED SHEET 30,0x30,2 cm
























Colore Color	Codice Code	Cod. prezzo Price Code
 Carrara	MO0180MRMUW	001
 Travertino	MO0180TVT	001
 Grigio Medio	MO0180GM	001
 Antracite	MO0180GC	001
 Nero Africa	MO0180NA	001
 Arancio Scuro	MO0180AS	004
 Moka	MO0180MO	004
 Verde Traffico	MO0180VT	004
 Mustard	MO0180MS	004
 Lilla	MO0180LL	004
 Blu	MO0180BL	004
 Sage Green	MO0180SA	004
 Mud	MO0180MD	004
 Aurum	MO0180VOL	003
 Silver	MO0180VAL	003
 Old Silver	MO0180KOS	003
 Old Bronze	MO0180KOB	003
 Aluminium	MO0180KSG	003
 Red Brown Bronze	MO0180KRBB	003
 Light Bronze	MO0180LB	003
 Purple Brown	MO0180PB	003
 Bright Copper	MO0180BC	003
 Golden Brown	MO0180GB	003

Dimensioni - Size (cm)	Peso - Weight (Kg)	P.zzi/scat. - Pcs/Box	Mq/Scat. - Mq/Box	Peso/Scat. - Weight/Box (Kg)
29,5X29,5	0,26	6	0,522	1,56




CARNIVAL DECORATO

MODULO SU RETE - MESH-MOUNTED SHEET 30,0x30,2 cm
























Colore Color	Codice Code	Cod. prezzo Price Code
 Carrara	MO0181MRMUW	001
 Travertino	MO0181TVT	001
 Grigio Medio	MO0181GM	001
 Antracite	MO0181GC	001
 Nero Africa	MO0181NA	001
 Arancio Scuro	MO0181AS	004
 Moka	MO0181MO	004
 Verde Traffico	MO0181VT	004
 Mustard	MO0181MS	004
 Lilla	MO0181LL	004
 Blu	MO0181BL	004
 Sage Green	MO0181SA	004
 Mud	MO0181MD	004
 Aurum	MO0181VOL	003
 Silver	MO0181VAL	003
 Old Silver	MO0181KOS	003
 Old Bronze	MO0181KOB	003
 Aluminium	MO0181KSG	003
 Red Brown Bronze	MO0181KRBB	003
 Light Bronze	MO0181LB	003
 Purple Brown	MO0181PB	003
 Bright Copper	MO0181BC	003
 Golden Brown	MO0181GB	003

Dimensioni - Size (cm)	Peso - Weight (Kg)	P.zzi/scat. - Pcs/Box	Mq/Scat. - Mq/Box	Peso/Scat. - Weight/Box (Kg)
29,5X29,5	0,26	6	0,522	1,56





WONDERFUL

MODULO SU RETE - MESH-MOUNTED SHEET 30,0x29,5 cm
























Colore Color	Codice Code	Cod. prezzo Price Code
 Carrara	MO0173MRMUW	001
 Travertino	MO0173TVT	001
 Grigio Medio	MO0173GM	001
 Antracite	MO0173GC	001
 Nero Africa	MO0173NA	001
 Arancio Scuro	MO0173AS	004
 Moka	MO0173MO	004
 Verde Traffico	MO0173VT	004
 Mustard	MO0173MS	004
 Lilla	MO0173LL	004
 Blu	MO0173BL	004
 Sage Green	MO0173SA	004
 Mud	MO0173MD	004
 Aurum	MO0173VOL	003
 Silver	MO0173VAL	003
 Old Silver	MO0173KOS	003
 Old Bronze	MO0173KOB	003
 Aluminium	MO0173KSG	003
 Red Brown Bronze	MO0173KRBB	003
 Light Bronze	MO0173LB	003
 Purple Brown	MO0173PB	003
 Bright Copper	MO0173BC	003
 Golden Brown	MO0173GB	003

Dimensioni - Size (cm)	Peso - Weight (Kg)	P.zzi/scat. - Pcs/Box	Mq/Scat. - Mq/Box	Peso/Scat. - Weight/Box (Kg)
29,5X29,8	0,74	6	0,527	4,5



FLAG

MODULO SU RETE - MESH-MOUNTED SHEET 29,7x29,7 cm

Colore Color	Codice Code	Cod. prezzo Price Code
 Carrara	MO0182MRMUW	001
 Travertino	MO0182TVT	001
 Grigio Medio	MO0182GM	001
 Antracite	MO0182GC	001
 Nero Africa	MO0182NA	001
 Arancio Scuro	MO0182AS	004
 Moka	MO0182MO	004
 Verde Traffico	MO0182VT	004
 Mustard	MO0182MS	004
 Lilla	MO0182LL	004
 Blu	MO0182BL	004
 Sage Green	MO0182SA	004
 Mud	MO0182MD	004
 Aurum	MO0182VOL	003
 Silver	MO0182VAL	003
 Old Silver	MO0182KOS	003
 Old Bronze	MO0182KOB	003
 Aluminium	MO0182KSG	003
 Red Brown Bronze	MO0182KRBB	003
 Light Bronze	MO0182LB	003
 Purple Brown	MO0182PB	003
 Bright Copper	MO0182BC	003
 Golden Brown	MO0182GB	003

Dimensioni - Size (cm)	Peso - Weight (Kg)	P.zzi/scat. - Pcs/Box	Mq/Scat. - Mq/Box	Peso/Scat. - Weight/Box (Kg)
30,0X29,8	0,51	6	0,536	4,5

MICROMOSAICS LAYING SUGGESTIONS

The information contained in this manual will assure that the mosaics produced by CVS ITALIA S.R.L. (made from a mixture of marble powder and resin) are correctly installed, by utilizing tile-laying material manufactured by LITOKOL S.P.A.

PRELIMINARY VERIFICATION OF THE LAYING SURFACE

Before proceeding with the installation, it is essential to check that the laying surface possesses the following characteristics:

SMOOTHNESS

It is fundamental that the laying surface be absolutely smooth and flat. For these 6 mm thick mosaics, surface irregularities must not exceed +/- 1.5 mm. Slight unevenness can be corrected using just the adhesive as a leveling agent, while more pronounced irregularities (> 5 mm) will need to be corrected using specific screed mortars such as:

- LITOLIV EXTRA15 Quick-drying and hardening, non-shrink, self-leveling compound with very low emissions of volatile organic substances (VOC) for leveling floors of 1 to 15 mm. - EMICODE EC1, for indoor use.
- LITOLIV EXPRESS Quick-hardening and drying self-leveling cement mortar, for the leveling of fiber-reinforced sub floors with an internal thickness of 3 to 40 mm - EMICODE EC1 - for indoor use.
- LITOPLAN SMART Cement-based, thixotropic, quick-hardening and drying, leveling agent for vertical and horizontal applications in thicknesses ranging from 1 to 25 mm. - EMICODE EC1 - Suitable for both indoor and outdoor use.

MAXIMUM CURING AND HUMIDITY LEVELS

Regardless of what kind of substrate you are dealing with, the maturation process must be completed before installing the mosaics to assure that it is stable and will not shrink after the tiles have been laid. When using traditional cementitious screeds, curing times can vary from 7 to 10 days per centimeter of thickness, depending on the season. Waiting time can be shortened by using special, normal-hold, quick-drying hydraulic adhesives such as LITOCEM or LITOCEM PRONTO rather than Portland cement, thus allowing vitreous mosaics to be laid after just 24 hours. For this kind of substrate, humidity levels must not exceed 3%.

For concrete surfaces, curing takes at least 6 months.

Maximum residual humidity in gypsum-based substrates such as anhydrite screeds or gypsum plasters must not exceed 0.5%. For premixed, cement-based plasters, we recommend adhering to the manufacturer's indications with regards to curing, drying times and mechanical resistance.

SUBSTRATES CLEANING

Substrates must always be perfectly clean and smooth, with no chipping or traces of paint, wax, grease, oils that could compromise the adhesive properties of the bonding agent. Concrete substrates must not have of any release agent residue.

It is always advisable to preventively clean surfaces with a hot-water jet-spray cleaner or sander. Ceramic-tiled surfaces must be thoroughly de-greased with an alkaline detergent or with a solution of diluted caustic soda and then rinsed and dried.

PREPARATION OF THE SUBSTRATE FOR MOSAIC INSTALLATION

Should the laying surface be excessively smooth, low-absorption or subject to vibrations and dilations, we recommend optimizing adhesion by applying a mixture of LITOPPLUS K55 (Superwhite cementitious adhesive, enhanced, with zero vertical slip and extended open time) and a latex solution of one part LATEXKOL with an equal amount of water. The mosaic can be installed only after the screed has completely hardened, usually in about 24 hours depending on the ambient temperature. Before laying the mosaics, it is advisable mark guidelines on the laying surface in order to properly position the mosaic sheets. At this point it may be advantageous to use a framing square, level or laser square.

CHOICE OF ADHESIVE

- LITOELASTIC: High-performance reactive adhesive, two-part epoxy-polyurethane for fixing ceramic tiles, mosaics, natural and reconstituted stone.
- STARLIKE®: Two-component acid-resistant epoxy mortar for the installation and grouting of ceramic tiles and mosaics with joints from 1 to 15 mm width.

INSTALLATION GUIDE

After having chosen the appropriate adhesive and prepared the mixture according to the indications on the package or spec sheet, it is advisable to first apply the adhesive mortar to the laying surface with the smooth edge of the trowel to assure that the color remains consistent, followed immediately by a further application of the product by means of a 3.5 mm (cod. 121/D 3.5x3.5) notched trowel. Install the mosaic sheets, tapping them into place with a rubber trowel (COD. 946GR) to guarantee perfect adhesion, eliminating air bubbles and keeping the glue from flowing back into the joints between the tiles thus leaving sufficient space for subsequent grouting.

HAMMAM INSTALLATION

The hammam or Turkish bath is a prominent feature in wellness programs, where people relax in extremely humid, warm-to-hot rooms (from 30°C to 60°C).

The interiors of these structures often consist in prefabricated panels or forms (benches, beds, niches, etc.) made of expanded polystyrene covered in impermeable material to which mosaics may be directly applied. Here again, LITOELASTIC or STARLIKE® adhesives should be used, and grouting made exclusively with STARLIKE® epoxy grout.

INSTALLATION IN WET AREAS (BATHROOMS AND SHOWERS)

Installation in wet areas such as bathrooms or shower stalls calls for the use of the two-component, epoxy-polyurethane adhesive, LITOELASTIC or STARLIKE®, the two-component epoxy grout. Subsequent grouting should be done using STARLIKE® epoxy grout.

GROUTING

Before grouting the joints, it is essential to verify that the adhesive used in the installation process has thoroughly dried and hardened and that the joints are perfectly dry. At this point, manually remove any residual adhesive that may have seeped into the joints.

CVS ITALIA S.R.L. recommends grouting our mosaics with STARLIKE® epoxy grout, produced by LITOKOL S.P.A. because it guarantees the following advantages:

- Bright, uniform color
- Particularly wide range of colors choices

- Practically zero water absorption
- Extremely easy to apply and clean
- Highly durable for long-lasting results

CAUTION:

1. Always carefully follow the indications on the package or spec sheet. Spec sheets in a variety of languages can be downloaded at www.litokol.it.

2. Make sure that work site conditions are suitable for mosaic installation.

STARLIKE® is particularly versatile and may be used in a variety of applications such as:

- Indoor and outdoor wall coverings
- Bathrooms and shower stalls
- Hammams and steam rooms
- Kitchens
- Interior design elements such as doors, bars and counters, even for boats

HOW MUCH ADHESIVE AND GROUT SHOULD BE USED

The quantity of adhesive indicated here refers to applications using a notched 3.5x3.5 mm (cod. 121/D 3.5x3.5) mosaics trowel.

Type of mosaic: flat or three-dimensional
Adhesive: LITOELASTIC: 1,8 kg/mq
STARLIKE® : 1,6 kg/mq

Amount of STARLIKE® stucco needed for the various types of flat mosaics :

Veneziana: 2,3 kg/mq
Esagoni: 3 kg/mq
Esagoni: 1,80 kg/mq
Meteorite: 1,35 kg/mq
Fasce: 2,2 kg/mq
Fasce Rigate: 1,7 kg/mq

The information contained in the current document has been given in good faith based on accurate research carried out by CVS ITALIA S.R.L. and LITOKOL S.P.A. in their own labs. However, since external conditions and methods are beyond the companies' control, this information is not intended to replace indispensable preliminary testing to be carried out on-site to assure that the product is fully suitable and safe for the specific application. Neither CVS ITALIA S.R.L. nor LITOKOL S.P.A. shall be held responsible for results obtained by others upon whose operating methods they have no control. It shall remain the sole responsibility of the end-users to determine whether or not the product is suitable for their intended applications and to take all the necessary precautions to safeguard people and things from any danger associated with the use of the product. It is therefore highly advisable that each user carry out his or her own suitability test at the intended site of application before proceeding. Application recommendations must not be seen as an impetus to violate any patent rights. The information contained herein may be modified without notice. These tests have been carried out on material as typically manufactured and sold, kept in good condition and not subjected to damage caused by improper storage or transport.

For any controversy arising the contents of this catalog the competent forum is that of Modena.

SUGGERIMENTI DI POSA MICROMOSAICI

Attenersi alle seguenti istruzioni per una posa corretta dei mosaici di CVS ITALIA S.r.l. (impasto di polvere di marmo e resina), mediante l'utilizzo dei materiali di posa prodotti da LITOKOL S.p.A.

VERIFICA PRELIMINARE DEL SUPPORTO

Prima di procedere alla posa è indispensabile effettuare il controllo delle seguenti caratteristiche che i supporti devono possedere.

PLANARITÀ

Un requisito fondamentale dei supporti è la planarità. Nel caso di mosaico, caratterizzato in questo caso da uno spessore di 6 mm, la tolleranza non deve superare +/- 1,5 mm. Piccole irregolarità possono essere corrette utilizzando il collante stesso come rasante, mentre irregolarità più evidenti (> 5 mm) devono essere ripristinate tramite l'utilizzo di idonei rasanti cementizi tipo:

- LITOLIV EXTRA15 autolivellante cementizio a presa ed essiccazione rapida, esente da ritiri per spessori da 1 a 15 mm, a bassissima emissione di sostanze organiche volatili - EMICODE EC1, per uso interno.
- LITOLIV EXPRESS autolivellante cementizio a presa ed indurimento rapidi, per livellature di sottofondi da 3 mm a 40 mm di spessore fibrorinforzato - EMICODE EC1 - per uso interno.
- LITOPLAN SMART rasatura cementizia tissotropica ad indurimento ed essiccazione rapida per applicazioni verticali ed orizzontali in spessori variabili da 1 a 25 mm. - EMICODE EC1 - per uso interno ed esterno.

STAGIONATURA ED UMIDITÀ MASSIMA CONSENTITA

Qualunque sia la natura dei supporti, devono aver completato il loro ciclo di maturazione in modo che risultino dimensionalmente stabili e non soggetti a ritiri dopo la posa dei mosaici. Nel caso di massetti cementizi tradizionali il tempo di maturazione può variare a seconda della stagione da 7 a 10 giorni per centimetro di spessore. Tempi di attesa più brevi sono raggiungibili utilizzando al posto del comune cemento Portland, particolari leganti idraulici a presa normale ed essiccazione rapida come LITOCEM o LITOCEM PRONTO che permette la posa dei mosaici dopo 24 ore. Per queste tipologie di supporti l'umidità massima consentita non deve superare il 3%. Nel caso di superfici in calcestruzzo, il tempo di maturazione è di almeno 6 mesi.

Supporti a base gesso come massetti a base di anidrite o intonaci in gesso devono raggiungere una umidità residua massima dello 0,5%. Per gli intonaci premiscelati a base cementizia si consiglia di seguire le indicazioni del fornitore attinenti i tempi di maturazione/essiccazione e le resistenze meccaniche.

PULIZIA

I supporti devono sempre presentarsi puliti, privi di parti distaccanti, vernici, cere, grassi, olii o quant'altro possa pregiudicare una buona adesione del collante. Supporti in calcestruzzo devono essere privi di residui di disarmanti.

Una pulizia preventiva con idropulitrice ad acqua calda o tramite sabbiatura è sempre consigliata. Rivestimenti ceramici esistenti dovranno essere accuratamente sgrassati con detergenti alcalini o con una soluzione acquosa di soda caustica e successivamente risciacquati ed asciugati.

PREPARAZIONE DEL SUPPORTO PER LA POSA DEI MOSAICI

Nel caso di supporti particolarmente lisci, poco assorbenti o soggetti a vi-

brazioni e dilatazioni, si consiglia di miscelare LITOPUS K55 (adesivo cementizio superbianco, migliorato, a scivolamento verticale nullo e tempo aperto allungato) con il lattice LATEXKOL diluito 1:1 in acqua in modo da migliorare ulteriormente l'adesione. La successiva posa del mosaico può essere effettuata dopo completo indurimento della rasatura che avviene in circa 24 ore a seconda della temperatura ambientale. Prima di procedere alla posa, è consigliabile tracciare sulla superficie da rivestire delle linee che aiutino il corretto allineamento i fogli. In questa fase possono essere utili squadre e rilevatori di livello o strumenti laser.

SCELTA DELL'ADESIVO

- LITOELASTIC: Adesivo reattivo ad alte prestazioni, epossi-poliuretano a due componenti per la posa di piastrelle ceramiche, mosaici, pietre naturali e ricomposte.
- STARLIKE®: Malta epossidica a due componenti antiacida per la posa e stuccatura di piastrelle ceramiche e mosaici con fughe da 1 a 15 mm di ampiezza.

OPERAZIONI DI POSA

Una volta scelto il collante più idoneo e preparato l'impasto secondo le indicazioni riportate sulle confezioni e sulle schede tecniche, si consiglia di applicare la malta adesiva sul supporto con il bordo liscio della spatola al fine di uniformare il colore del supporto stesso e subito dopo applicare una quantità ulteriore di prodotto utilizzando la spatola dentata da 3,5 mm (cod. 121/D 3,5x3,5). Applicare i fogli di mosaico battendo con una spatola di gomma (cod. 946GR) per assicurare una perfetta adesione, eliminando le bolle d'aria ed evitando che il collante refluisca nelle fughe tra le tessere lasciando quindi abbastanza spessore libero per la successiva stuccatura.

POSA IN HAMMAM

L'hammam o bagno turco è un vero e proprio percorso benessere da seguire, che prevede lo stazionamento della persona in locali saturi di umidità con temperature variabili dal basso verso l'alto dai +30°C a +60°C (calidarium). Molto spesso le strutture all'interno di questi locali sono costituite da pannellature ed elementi prefabbricati sagomati (lettini, panche, nicchie, ecc.) in polistirene estruso accoppiato con rivestimenti impermeabili sui quali è possibile incollare direttamente i materiali da rivestimento. Anche in questo caso l'incollaggio viene eseguito con LITOELASTIC o STARLIKE® e la stuccatura realizzata esclusivamente con la malta epossidica STARLIKE®.

POSA IN AMBIENTI UMIDI INTERNI (BAGNI E BOX DOCCIA)

La posa in ambienti umidi interni quali bagni o box doccia prevede l'utilizzo dell'adesivo epossi-poliuretano bi-componente LITOELASTIC o la malta epossidica a due componenti STARLIKE®. La successiva stuccatura viene eseguita utilizzando la malta epossidica STARLIKE®.

LA STUCCATURA

Prima di iniziare l'operazione di stuccatura delle fughe, è necessario verificare che il collante utilizzato per l'incollaggio sia completamente asciutto e indurito e che le fughe siano perfettamente asciutte. Effettuate queste verifiche preliminari, eliminare meccanicamente l'eventuale adesivo refluito attraverso le fughe.

CVS ITALIA S.r.l. consiglia per la stuccatura dei suoi mosaici l'utilizzo della malta epossidica STARLIKE® prodotta da LITOKOL S.p.A. che garantisce i seguenti vantaggi:

- Colore omogeneo e brillante
- Gamma colori particolarmente vasta
- Assorbimento d'acqua praticamente nullo
- Estrema facilità applicativa e di pulizia
- Alta resistenza finale delle stuccature e quindi maggiore durabilità

AVVERTENZE:

1. Seguire scrupolosamente le indicazioni per l'uso riportate nella confezione del prodotto e sulle relative schede tecniche. Le schede tecniche nelle varie lingue possono essere scaricate direttamente dal sito www.litokol.it.
2. Accertarsi che le condizioni del cantiere siano idonee per l'applicazione.

STARLIKE® inoltre, risulta particolarmente versatile e può essere impiegato in tutti i contesti applicativi come ad esempio:

- Rivestimenti interni ed esterni
- Bagni e box doccia
- Hammam e bagni di vapore
- Cucine
- Elementi di arredo come porte, banconi bar, ecc anche in ambito navale

CONSUMI ADESIVO E STUCCO

I consumi di adesivo sotto indicati sono da intendersi utilizzando una spatola da mosaico con dente quadro da 3,5x3,5 mm (cod. 121/D 3,5x3,5).

Tipo di mosaico: planare e tridimensionale

Adesivo: LITOELASTIC: 1,8 kg/mq

STARLIKE® : 1,6 kg/mq

Consumo Stucco STARLIKE® sulle varie tipologie di mosaico planare :

Veneziana: 2,3 kg/mq

Esagoni: 3 kg/mq

Esagoni: 1,80 kg/mq

Meteorite: 1,35 kg/mq

Fasce: 2,2 kg/mq


Fasce Rigate: 1,7 kg/mq

Le informazioni del presente documento vengono fornite in buona fede e sulla base delle ricerche accurate condotte da CVS ITALIA S.r.l. e LITOKOL S.p.A. nei propri laboratori interni. Tuttavia poiché le condizioni ed i metodi di impiego esulano dal controllo delle società, queste informazioni non sostituiscono i test preliminari indispensabili a garantire la piena idoneità e sicurezza del prodotto all'applicazione specifica. CVS ITALIA S.r.l. e LITOKOL S.p.A. non si assumono responsabilità alcuna per i risultati ottenuti da altri sui metodi operativi dei quali non hanno alcun controllo. E' responsabilità dell'utilizzatore determinare l'idoneità all'uso per le applicazioni richieste e di adottare le idonee precauzioni per la salvaguardia delle cose e delle persone contro qualsivoglia pericolo sia associato all'impiego del prodotto. Si raccomanda quindi che ciascun utilizzatore sottoponga a prove di verifica la sua applicazione potenziale prima di farne utilizzo. I suggerimenti per l'uso non devono essere interpretati come stimolo alla violazione di eventuali diritti coperti da brevetto. Le informazioni contenute nel presente documento possono essere soggette a modifiche senza nessun obbligo di preavviso. I test sono stati condotti sui materiali come tipicamente vengono prodotti e venduti conservati in buone condizioni e privi di vizi di sorta causati da un non idoneo di trasporto e stoccaggio.

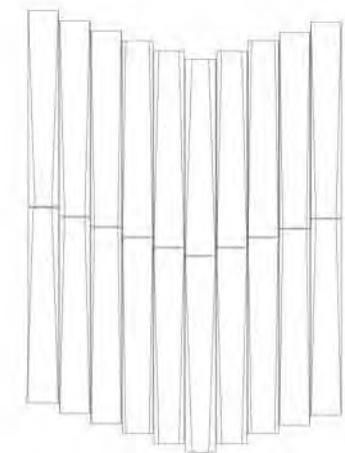
Per qualsiasi controversia nascente o derivante dai contenuti del presente catalogo il foro competente è quello di Modena.

MACROMOSAICI MACROMOSAICS










FORTE



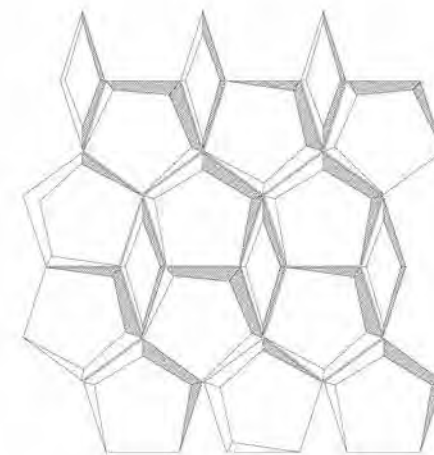
MODULO SU RETE - MESH-MOUNTED SHEET 26,2x32,0 cm

Colore Color	Codice Code	Cod. prezzo Price Code
 Carrara	MO0168MRMUW	003
 Travertino	MO0168TVT	003
 Grigio Medio	MO0168GM	003
 Antracite	MO0168GC	003
 Nero Africa	MO0168NA	003






Dimensioni - Size (cm)	Peso - Weight (Kg)	P.zzi/scat. - Pcs/Box	P.zzi/Mq - Pcs./Mq	Peso/Scat. - Weight/Box (Kg)
26,2X32,0	2,2	3	11,93	6,6



BIG PENTA




MODULO SU RETE - MESH-MOUNTED SHEET 27,0x26,0 cm

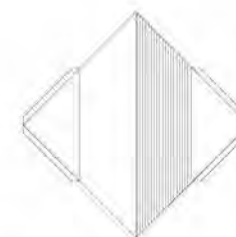
Colore Color	Codice Code	Cod. prezzo Price Code
 Carrara	MO0169MRMUW	001
 Travertino	MO0169TVT	001
 Grigio Medio	MO0169GM	001
 Antracite	MO0169GC	001
 Nero Africa	MO0169NA	001

Dimensioni - Size (cm)	Peso - Weight (Kg)	P.zzi/scat. - Pcs/Box	P.zzi/Mq - Pcs./Mq	Peso/Scat. - Weight/Box (Kg)
27,0X26,0	1,3	4	14,24	5,2


SCUDO



COD. 378



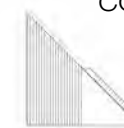
COD. 178



COD. 278












COD. 578



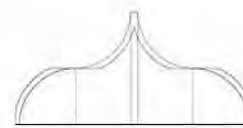
COD. 478

PEZZI SCIOLTI - LOOSE PIECES (12,0x12,0 cm)

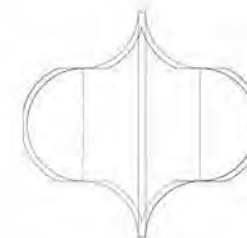
Colore Color	Codice Code	Cod. prezzo Price Code
 Carrara	MO0 *codice/code* MRMUW	113
 Travertino	MO0 *codice/code* TVT	113
 Grigio Medio	MO0 *codice/code* GM	113
 Antracite	MO0 *codice/code* GC	113
 Nero Africa	MO0 *codice/code* NA	113

	Codice Code	Dimensioni Size (cm)	Peso Weight (Kg)	P.zzi/scat. Pcs/Box	P.zzi/Mq - Pcs./Mq
	178	12,0x12,0	0,180	sfusi / loose	-
	278	12,0x6,0	0,095	sfusi / loose	-
	378	12,0x6,0	0,095	sfusi / loose	-
	478	6,0x6,0	0,050	sfusi / loose	-
	578	6,0x6,0	0,050	sfusi / loose	-

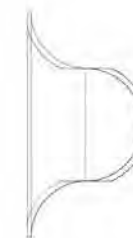
FLAUTO



COD. 379



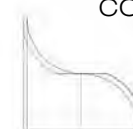
COD. 179



COD. 279









COD. 579



COD. 479

PEZZI SCIOLTI - LOOSE PIECES (12,7x12,0 cm)

Colore Color	Codice Code	Cod. prezzo Price Code
 Carrara	MO0 *codice/code* MRMUW	110
 Travertino	MO0 *codice/code* TVT	110
 Grigio Medio	MO0 *codice/code* GM	110
 Antracite	MO0 *codice/code* GC	110
 Nero Africa	MO0 *codice/code* NA	110

	Codice Code	Dimensioni Size (cm)	Peso Weight (Kg)	P.zzi/scat. Pcs/Box	P.zzi/Mq - Pcs./Mq
	179	12,0x12,0	0,140	8	69,44
	279	12,0x6,0	0,075	sfusi / loose	-
	379	12,0x6,0	0,065	sfusi / loose	-
	479	6,0x6,0	0,035	sfusi / loose	-
	579	6,0x6,0	0,035	sfusi / loose	-

CONSIGLI DI POSA

Per la migliore resa dei mosaici bidimensionali si suggerisce l'utilizzo di stucchi epossidici tipo STARLIKE® di LITOKOL o similari.


Fare riferimento al manuale di posa allegato al listino prezzi.

Selezione colori stucchi LITOKOL

STARLIKE® Classic Collection



STARLIKE® Glamour Collection



STARLIKE® Metallic Collection



STARLIKE® CRYSTAL

LAYING SUGGESTIONS

For the best performance of the two-dimensional mosaic we suggest the use of epoxy fillers as STARLIKE® LITOKOL or similar.

Please refer to the installation manual attached to the price list .

SERIE MICROMOSAICI - CARATTERISTICHE TECNICHE

Campione	Norma	Prova	Risultato	Requisito	Rapporto	Data
"Micromosaico Cubetti Old Silver"	DIN-51094	Resistenza dei Colori alla Luce	Resistente	-	5672/16	25/05/16
"Micromosaico Terme"	DIN-51097:1992	Scivolosità a piedi nudi	Classificazione "C" Angolo scivolamento 24°	-	1571/2015	27/04/15
"Micromosaico Volo"	DIN-51097:1992	Scivolosità a piedi nudi	Classificazione "C" Angolo scivolamento 23°	-	4237/2015	28/10/15
"Micromosaico Volo"	ISO-16000-9:2006	Determinazione emissioni composti organici volatili	Classe "A"	-	RP 0033/16 01.1	29/01/16 14/03/16

LAVABI WASHBASINS





VASCA PONZA 60


60X40X10 cm - Kg 23,0

Colore Color	Codice Code	Cod. prezzo Price Code
 Marmo Ultra White	AA02100MRMUW	350
 Travertino	AA02100TVT	350
 Grigio Medio	AA02100GM	350
 Grigio Carnico	AA02100GC	350
 Nero Africa	AA02100NA	350
 Arancio Scuro	AA02100AS	390
 Moka	AA02100MO	390
 Mustard	AA02100MS	390
 Lilla	AA02100LL	390
 Blu	AA02100BL	390



VASCA PONZA 100

100x49,2x9,9 cm - Kg 39,5

Colore Color	Codice Code	Cod. prezzo Price Code
 Marmo Ultra White	AA02101MRMUW	530
 Travertino	AA02101TVT	530
 Grigio Medio	AA02101GM	530
 Grigio Carnico	AA02101GC	530
 Nero Africa	AA02101NA	530
 Arancio Scuro	AA02101AS	608
 Moka	AA02101MO	608
 Mustard	AA02101MS	680
 Lilla	AA02101LL	608
 Blu	AA02101BL	608



VASCA CASSINO

59,4x40,2x14,4 cm - Kg 23,0

Colore Color	Codice Code	Cod. prezzo Price Code
 Marmo Ultra White	A0296MRMUW	360
 Travertino	A0296TVT	360
 Grigio Medio	A0296GM	360
 Grigio Carnico	A0296GC	360
 Nero Africa	A0296NA	360
 Arancio Scuro	A0296AS	420
 Moka	A0296MO	420
 Mustard	A0296MS	420
 Lilla	A0296LL	420
 Blu	A0296BL	420



VASCA CASSINO JUNIOR

59,2x39,9x11,8 cm - Kg 19,0

Colore Color	Codice Code	Cod. prezzo Price Code
 Marmo Ultra White	AA0297MRMUW	300
 Travertino	AA0297TVT	300
 Grigio Medio	AA0297GM	300
 Grigio Carnico	AA0297GC	300
 Nero Africa	AA0297NA	300
 Arancio Scuro	AA0297AS	310
 Moka	AA0297MO	310
 Mustard	AA0297MS	310
 Lilla	AA0297LL	310
 Blu	AA0297BL	310



VASCA LUXOR

49,7x41,6x13 cm - Kg 20,4

Colore Color	Codice Code	Cod. prezzo Price Code
 Marmo Ultra White	AA02103MRMUW	480
 Travertino	AA02103TVT	480
 Grigio Medio	AA02103GM	480
 Grigio Carnico	AA02103GC	480
 Nero Africa	AA02103NA	480
 Arancio Scuro	AA02103AS	507
 Moka	AA02103MO	507
 Mustard	AA02103MS	507
 Lilla	AA02103LL	507
 Blu	AA02103BL	507



TOP/VASCA RETTANGOLA L

53x48x14,8 cm - Kg 22,3

Colore Color	Codice Code	Cod. prezzo Price Code
 Marmo Ultra White	AA1255MRMUW	500
 Travertino	AA1255TVT	500
 Grigio Medio	AA1255GM	500
 Grigio Carnico	AA1255GC	500
 Nero Africa	AA1255NA	500
 Arancio Scuro	AA1255AS	508
 Moka	AA1255MO	508
 Mustard	AA1255MS	508
 Lilla	AA1255LL	508
 Blu	AA1255BL	508



TOP VEGAS LISCIΟ L







92,6x43,3x10,7 cm - Kg 33,0

Colore Color	Codice Code	Cod. prezzo Price Code
 Marmo Ultra White	AA1287MRMUW	600
 Travertino	AA1287TVT	600
 Grigio Medio	AA1287GM	600
 Grigio Carnico	AA1287GC	600
 Nero Africa	AA1287NA	600
 Arancio Scuro	AA1287AS	648
 Moka	AA1287MO	648
 Mustard	AA1287MS	648
 Lilla	AA1287LL	648
 Blu	AA1287BL	648



TOP VEGAS RIGATO L

94x44,3x11,7 cm - Kg 33,0

Colore Color	Codice Code	Cod. prezzo Price Code
 Marmo Ultra White	AA1288MRMUW	600
 Travertino	AA1288TVT	600
 Grigio Medio	AA1288GM	600
 Grigio Carnico	AA1288GC	600
 Nero Africa	AA1288NA	600
 Arancio Scuro	AA1288AS	648
 Moka	AA1288MO	648
 Mustard	AA1288MS	648
 Lilla	AA1288LL	648
 Blu	AA1288BL	648



TOP BUTTERFLY L

74,8x43,6x13,2 cm - Kg 27,5

Colore Color	Codice Code	Cod. prezzo Price Code
 Marmo Ultra White	AA1280MRMUW	510
 Travertino	AA1280TVT	510
 Grigio Medio	AA1280GM	510
 Grigio Carnico	AA1280GC	510
 Nero Africa	AA1280NA	510
 Arancio Scuro	AA1280AS	590
 Moka	AA1280MO	590
 Mustard	AA1280MS	590
 Lilla	AA1280LL	590
 Blu	AA1280BL	590



VASCA NORMA

Ø 39,7 cm - h 14 cm - Kg 10,0

Colore Color	Codice Code	Cod. prezzo Price Code
 Marmo Ultra White	AA0295MRMUW	100
 Travertino	AA0295TVT	100
 Grigio Medio	AA0295GM	100
 Grigio Carnico	AA0295GC	100
 Nero Africa	AA0295NA	100
 Arancio Scuro	AA0295AS	205
 Moka	AA0295MO	205
 Mustard	AA0295MS	205
 Lilla	AA0295LL	205
 Blu	AA0295BL	205



VASCA MEMPHIS

61,2x49x19,3 cm - Kg 20,6

Colore Color	Codice Code	Cod. prezzo Price Code
 Marmo Ultra White	AA02102MRMUW	480
 Travertino	AA02102TVT	480
 Grigio Medio	AA02102GM	480
 Grigio Carnico	AA02102GC	480
 Nero Africa	AA02102NA	480
 Arancio Scuro	AA02102AS	508
 Moka	AA02102MO	508
 Mustard	AA02102MS	508
 Lilla	AA02102LL	508
 Blu	AA02102BL	508



TOP/VASCA COPPA L

45x46x18 cm - Kg 15,0

Colore Color	Codice Code	Cod. prezzo Price Code
 Marmo Ultra White	AA1267MRMUW	400
 Travertino	AA1267TVT	400
 Grigio Medio	AA1267GM	400
 Grigio Carnico	AA1267GC	400
 Nero Africa	AA1267NA	400
 Arancio Scuro	AA1267AS	428
 Moka	AA1267MO	428
 Mustard	AA1267MS	428
 Lilla	AA1267LL	428
 Blu	AA1287BL	428



VASCA CIRCE







60,2x32,4x9,7 cm - Kg 19,0

Colore Color	Codice Code	Cod. prezzo Price Code
 Marmo Ultra White	AA0299MRMUW	250
 Travertino	AA0299TVT	250
 Grigio Medio	AA0299GM	250
 Grigio Carnico	AA0299GC	250
 Nero Africa	AA0299NA	250
 Arancio Scuro	AA0299AS	270
 Moka	AA0299MO	270
 Mustard	AA0299MS	270
 Lilla	AA0299LL	270
 Blu	AA0299BL	270



TOP SLATE

91,2x51x11,6 cm - Kg 30,5

Colore Color	Codice Code	Cod. prezzo Price Code
 Travertino Decapato Bianco	AA0289DBN2	530
 Arancio Scuro	AA0289AS	608
 Moka	AA0289MO	608
 Mustard	AA0289MS	608
 Lilla	AA0289LL	608
 Blu	AA0289BL	608



GC - GRIGIO CARNICO



MO - MOKA




NA - NERO AFRICA



AS - ARANCIO SCURO

VASCA SEMISFERA

Ø 41,8 cm - h 13,6 cm - Kg 4,5

Colore Color	Codice Code	Cod. prezzo Price Code
 Marmo Ultra White	AA02104MRMUW	017
 Travertino	AA02104TVT	017
 Grigio Medio	AA02104GM	017
 Grigio Carnico	AA02104GC	017
 Nero Africa	AA02104NA	017
 Arancio Scuro	AA02104AS	017
 Moka	AA02104MO	017
 Mustard	AA02104MS	017
 Lilla	AA02104LL	017
 Blu	AA02104BL	017

VASCA BERMUDA

39x58x12,4 cm - Kg 13,8

Colore Color	Codice Code	Cod. prezzo Price Code
 Marmo Ultra White	AA02105MRMUW	310
 Travertino	AA02105TVT	310
 Grigio Medio	AA02105GM	310
 Grigio Carnico	AA02105GC	310
 Nero Africa	AA02105NA	310
 Arancio Scuro	AA02105AS	400
 Moka	AA02105MO	400
 Mustard	AA02105MS	400
 Lilla	AA02105LL	400
 Blu	AA02105BL	400

VASCA VELA

63x34,8x14 cm - Kg 9,0



NA - NERO AFRICA



LL - LILLA



MS - MUSTARD

Colore Color	Codice Code	Cod. prezzo Price Code
 Marmo Ultra White	AA0298MRMUW	200
 Travertino	AA0298TVT	200
 Grigio Medio	AA0298GM	200
 Grigio Carnico	AA0298GC	200
 Nero Africa	AA0298NA	200
 Arancio Scuro	AA0298AS	240
 Moka	AA0298MO	240
 Mustard	AA0298MS	240
 Lilla	AA0298LL	240
 Blu	AA0298BL	240

SERIE LAVABI - CARATTERISTICHE TECNICHE

Campione	Norma	Prova	Risultato	Requisito	Rapporto	Data
Lavabo PONZA 60 MRMUW	EN14688 (§ 5.5)	Resistenza agli agenti chimici e macchianti	Resistente e Pulibile	Resistente e Pulibile	4061/16 4500/16	11/05/16
Lavabo PONZA 60 TVT	EN14688 (§ 5.5)	Resistenza agli agenti chimici e macchianti	Resistente e Pulibile	Resistente e Pulibile	4062/16 4501/16	11/05/16
Lavabo PONZA 60 GC	EN14688 (§ 5.5)	Resistenza agli agenti chimici e macchianti	Resistente e Pulibile	Resistente e Pulibile	3792/16	28/04/16
Lavabo RETTANGOLA L TVT	UNI-EN14688-5.4	Resistenza alle variazioni di temperatura	Resistente	-	0150/15	23/01/15
Lavabo RETTANGOLA L TVT	UNI-EN14688:2007-4.6	Pulibilità	Non presenta angoli inaccessibili	-	0049/15	12/01/15
Lavabo RETTANGOLA L TVT	UNI-EN14688:2007-5.3	Svuotamento dell'acqua	L'acqua scorre verso lo scarico	-	0048/15	12/01/15

Prodotto a marchio CE DOC. N. WB-AA0200-16

PIATTI DOCCIA SHOWER TRAYS






SLATE 70

90 - 100 - 120 - 140
150 - 160 - 170 - 180

SLATE 80

SLATE 90

100 - 120 - 140
150 - 160 - 170 - 180



Marmo
Ultra White
MRMUW



Crema
Marfil
MRF



Grigio
Carnico
GC



Travertino
Decapato Bianco
DBN2



Arancio Scuro
AS



Moka MO



Mustard MS



Lilla LL



Blu BL

Nome Name	Peso Weight	Codice Code	Cod. prezzo Price Code	Cod. prezzo Price Code	Cod. prezzo Price Code
			MRMUW-MRF-GC	DBN2	AS-MO-MS-LL-BL
Slate 80x100	Kg 45,0	AA0509	650	700	730
Slate 80x120	Kg 54,0	AA0508	770	810	830
Slate 80x140	Kg 63,0	AA0507	870	950	930
Slate 80x150	Kg 67,0	AA0523	940	1020	1100
Slate 80x160	Kg 72,0	AA0524	1010	1130	1200
Slate 80x170	Kg 76,0	AA0525	1150	1200	1220
Slate 80x180	Kg 81,0	AA0526	1500	1600	1650

Nome Name	Peso Weight	Codice Code	Cod. prezzo Price Code	Cod. prezzo Price Code	Cod. prezzo Price Code
			MRMUW-MRF-GC	DBN2	AS-MO-MS-LL-BL
Slate 70x90	Kg 35,0	AA0515	505	530	590
Slate 70x100	Kg 40,0	AA0516	520	610	640
Slate 70x120	Kg 48,0	AA0517	640	780	750
Slate 70x140	Kg 56,0	AA0518	800	900	930
Slate 70x150	Kg 60,0	AA0519	880	940	1000
Slate 70x160	Kg 64,0	AA0520	940	1020	1100
Slate 70x170	Kg 68,0	AA0521	1030	1200	1220
Slate 70x180	Kg 72,0	AA0522	1400	1550	1650

Nome Name	Peso Weight	Codice Code	Cod. prezzo Price Code	Cod. prezzo Price Code	Cod. prezzo Price Code
			MRMUW-MRF-GC	DBN2	AS-MO-MS-LL-BL
Slate 90x100	Kg 50,0	AA0527	710	800	830
Slate 90x120	Kg 60,0	AA0528	840	930	940
Slate 90x140	Kg 71,0	AA0529	1000	1110	1100
Slate 90x150	Kg 76,0	AA0530	1100	1220	1260
Slate 90x160	Kg 81,0	AA0531	1200	1260	1350
Slate 90x170	Kg 86,0	AA0532	1260	1350	1400
Slate 90x180	Kg 91,0	AA0533	1650	1800	1800

LEGNO 80

100 - 120 - 140



Travertino
Decap. Bianco
DBN2



Grigio Carnico
Decap. Bianco Matt
DBNM5



Crema
Marfil
MRF



Noce Decapato
Marrone Matt
DMAM7



Grigio
Carnico
GC

DBN2 / DBNM5 / MRF / DMAM7 / GC

Nome Name	Peso Weight	Codice Code	Cod. prezzo Price Code
Piatto doccia Legno 80x100	Kg 44,0	AA0512	700
Piatto doccia Legno 80x120	Kg 53,0	AA0511	810
Piatto doccia Legno 80x140	Kg 62,0	AA0510	900



MARTE 90

90


	Nome Name	Peso Weight	Codice Code	Cod. prezzo Price Code
	Piatto doccia Marte 90x90 Marmo Ultra White	kg 40,0	AA0513MRMUW	710
	Piatto doccia Marte 90x90 Crema Marfil	kg 40,0	AA0513MRF	710
	Piatto doccia Marte 90x90 Grigio Carnico	kg 40,0	AA0513GC	710
	Piatto doccia Marte 90x90 Nero Africa	kg 40,0	AA0513NA	710



MARTE 80

100

	Nome Name	Peso Weight	Codice Code	Cod. prezzo Price Code
	Piatto doccia Marte 80x100 Marmo Ultra White	kg 40,0	AA0514MRMUW	710
	Piatto doccia Marte 80x100 Crema Marfil	kg 40,0	AA0514MRF	710
	Piatto doccia Marte 80x100 Grigio Carnico	kg 40,0	AA0514GC	710
	Piatto doccia Marte 80x100 Nero Africa	kg 40,0	AA0514NA	710



FASCE 80

100 - 120 - 140



Arancio Scuro
AS



Moka MO



Mustard MS



Lilla LL



Blu BL



Marmo
Ultra White
MRMUW



Marmo Decap.
Moka
MO



Travertino
Decap. Bianco
DBN2



Crema
Marfil
MRF




Nero Decap.
Lilla
LL



Marmo Decap.
Azzurro
DAN1



Grigio
Carnico
GC



Nero Decap.
Arancio Scuro
AS



Grigio Carnico
Decap. Azzurro
DAN5



Nero
Africa
NA



Nero Decap.
Mostarda
MS



Nero Decap.
Bianco
DBN8

PIATTI FASCE MONOCROME

AS / MO / MS / LL / BL

Nome Name	Peso Weight	Codice Code	Cod. prezzo Price Code
Piatto doccia Fasce 80x100	Kg 44,0	AA0534	830
Piatto doccia Fasce 80x120	Kg 53,0	AA0535	920
Piatto doccia Fasce 80x140	Kg 62,0	AA0536	1010

PIATTI FASCE MONOCROME

MRMUW / MRF / GC / NA


Nome Name	Peso Weight	Codice Code	Cod. prezzo Price Code
Piatto doccia Fasce 80x100	Kg 44,0	AA0534	730
Piatto doccia Fasce 80x120	Kg 53,0	AA0535	830
Piatto doccia Fasce 80x140	Kg 62,0	AA0536	920

PIATTI FASCE DECAPATI

MO / LL / AS / MS / DBN2 / DNR1 / DAN1 / DAN5 / DBN8

Nome Name	Peso Weight	Codice Code	Cod. prezzo Price Code
Piatto doccia Fasce 80x100	Kg 44,0	AA0534	750
Piatto doccia Fasce 80x120	Kg 53,0	AA0535	860
Piatto doccia Fasce 80x140	Kg 62,0	AA0536	940






70 - 80 - 90 WOODY
100 - 120 - 140 - 150 - 160



Travertino
Decap. Bianco
DBN2




Grigio Carnico
Decap. Bianco Matt
DBNM5



DBN2 / DBNM5


Nome Name	Peso Weight	Codice Code	Cod. prezzo Price Code
Piatto doccia Woody 70x100	Kg 44,0	AA0552	720
Piatto doccia Woody 70x120	Kg 53,0	AA0553	830
Piatto doccia Woody 70x140	Kg 62,0	AA0554	940
Piatto doccia Woody 70x150	Kg 66,0	AA0555	1010
Piatto doccia Woody 70x160	Kg 70,0	AA0556	1100
Piatto doccia Woody 80x100	Kg 54,0	AA0557	840
Piatto doccia Woody 80x120	Kg 65,0	AA0558	1000
Piatto doccia Woody 80x140	Kg 76,0	AA0559	1200
Piatto doccia Woody 80x150	Kg 81,0	AA0560	1260
Piatto doccia Woody 80x160	Kg 86,0	AA0561	1350
Piatto doccia Woody 90x100	Kg 61,0	AA0562	940
Piatto doccia Woody 90x120	Kg 73,0	AA0563	1130
Piatto doccia Woody 90x140	Kg 85,0	AA0564	1350
Piatto doccia Woody 90x150	Kg 91,0	AA0565	1500
Piatto doccia Woody 90x160	Kg 97,0	AA0566	1550





70 - 80 - 90 SPLASH

100 - 120 - 140 - 150 - 160



MARMO
ULTRAWHITE
MRM



Crema
Marfil
MRF



GRIGIO
CARNICO
GC



NERO
AFRICA
NA



MRM / MRF / GC / NA


Nome Name	Peso Weight	Codice Code	Cod. prezzo Price Code
Piatto doccia Splash 70x100	Kg 42,0	AA0537	640
Piatto doccia Splash 70x120	Kg 51,0	AA0538	810
Piatto doccia Splash 70x140	Kg 60,0	AA0539	930
Piatto doccia Splash 70x150	Kg 65,0	AA0540	1000
Piatto doccia Splash 70x160	Kg 69,0	AA0541	1100
Piatto doccia Splash 80x100	Kg 48,0	AA0542	750
Piatto doccia Splash 80x120	Kg 58,0	AA0543	900
Piatto doccia Splash 80x140	Kg 68,0	AA0544	1030
Piatto doccia Splash 80x150	Kg 73,0	AA0545	1130
Piatto doccia Splash 80x160	Kg 78,0	AA0546	1220
Piatto doccia Splash 90x100	Kg 54,0	AA0547	840
Piatto doccia Splash 90x120	Kg 65,0	AA0548	1000
Piatto doccia Splash 90x140	Kg 76,0	AA0549	1200
Piatto doccia Splash 90x150	Kg 82,0	AA0550	1260
Piatto doccia Splash 90x160	Kg 88,0	AA0551	1400





70 - 80 - 90 SAHARA

90 - 100 - 120 - 140 - 150 - 160



MARMO
ULTRAWHITE
MRM



Crema
Marfil
MRF



GRIGIO
CARNICO
GC

MRM / MRF / GC




Nome Name	Peso Weight	Codice Code	Cod. prezzo Price Code
Piatto doccia Sahara 70x90	Kg 31,0	AA0567	480
Piatto doccia Sahara 70x100	Kg 34,0	AA0568	508
Piatto doccia Sahara 70x120	Kg 41,0	AA0569	610
Piatto doccia Sahara 70x140	Kg 48,0	AA0570	750
Piatto doccia Sahara 70x150	Kg 51,0	AA0571	810
Piatto doccia Sahara 70x160	Kg 55,0	AA0572	860
Piatto doccia Sahara 80x100	Kg 38,0	AA0573	590
Piatto doccia Sahara 80x120	Kg 46,0	AA0574	710
Piatto doccia Sahara 80x140	Kg 54,0	AA0575	830
Piatto doccia Sahara 80x150	Kg 57,0	AA0576	900
Piatto doccia Sahara 80x160	Kg 61,0	AA0577	940
Piatto doccia Sahara 90x100	Kg 43,0	AA0578	650
Piatto doccia Sahara 90x120	Kg 52,0	AA0579	810
Piatto doccia Sahara 90x140	Kg 61,0	AA0580	940
Piatto doccia Sahara 90x150	Kg 66,0	AA0581	1010
Piatto doccia Sahara 90x160	Kg 70,0	AA0582	1100

SERIE PIATTI DOCCIA - CARATTERISTICHE TECNICHE

Campione	Norma	Prova	Risultato	Requisito	Rapporto	Data
Piatto Doccia SLATE 80x120 MRF	DIN 51097	Resistenza allo scivolamento	Classe A + B Angolo 19,2°	-	5561/16	25/05/16
Piatto Doccia SLATE 80x120 MRF	DM 236/89	Resistenza allo scivolamento	$\mu > 0,58$ (asciutto) $m = 0,55$ (bagnato)	$\mu > 0,40$	5663/16	25/05/16
Piatto Doccia SLATE 80x120 MRF	EN 14527 ($j \pm 8.2$)	Resistenza agli agenti chimici e macchianti	Resistente e Pulibile	Resistente e Pulibile	5665/16	25/05/16
Piatto Doccia SLATE 70x90 MRMUW	EN 14527 ($j \pm 8.2$)	Resistenza agli agenti chimici e macchianti	Resistente e Pulibile	Resistente e Pulibile	4059/16 4498/16	11/05/16
Piatto Doccia SLATE 70x90 TVT	EN 14527 ($j \pm 8.2$)	Resistenza agli agenti chimici e macchianti	Resistente e Pulibile	Resistente e Pulibile	4059/16 4498/16	11/05/16
Piatto Doccia SLATE 80x120 MRMUW	EN 101	Durezza Mohs	3	-	5667/16	25/05/16
Piatto Doccia SLATE 80x120 TVT	UNI EN 14527-8.1	Stabilità del fondo	Resistente	-	0052/15	13/01/15
Piatto Doccia SLATE 80x120 TVT	UNI EN 14527-8.3	Resistenza alle variazioni di temperatura	Resistente	-	0149/15	23/01/15
Piatto Doccia SLATE 80x120 TVT	UNI EN 14527-5.2.1	Aspetti della superficie	Non presenta angoli inaccessibili	-	0051/15	13/01/15

Prodotto a marchio CE DOC. N. ST-AA0500-16



Sergio Savino è un marchio:

CVS ITALIA Srl

Via Gregorio VII, 508 - 00165 Roma - Italy
Ph. +39 06 6622475 / +39 06 6620934 - Fax +39 06 6620118

www.sergiosavino.it - info@sergiosavino.it

Grafica, Impaginazione e Imaging: **A40.IT**

Thanks to: **LITOKOL Spa**

Sergio Savino

BY CVS ITALIA

CVS ITALIA S.p.A.

via Gregorio VII, 508 - 00165 Roma - Italy

Ph. +39 06 662075 / +39 06 6620934 - Fax +39 06 6620112

www.sergiosavino.it - info@sergiosavino.it